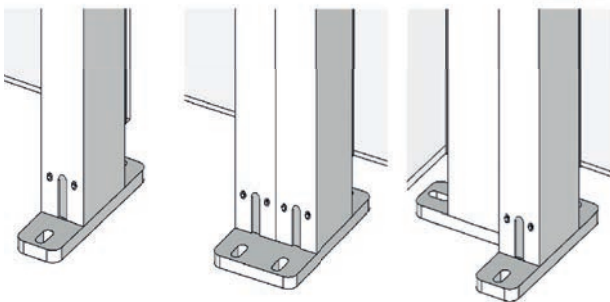
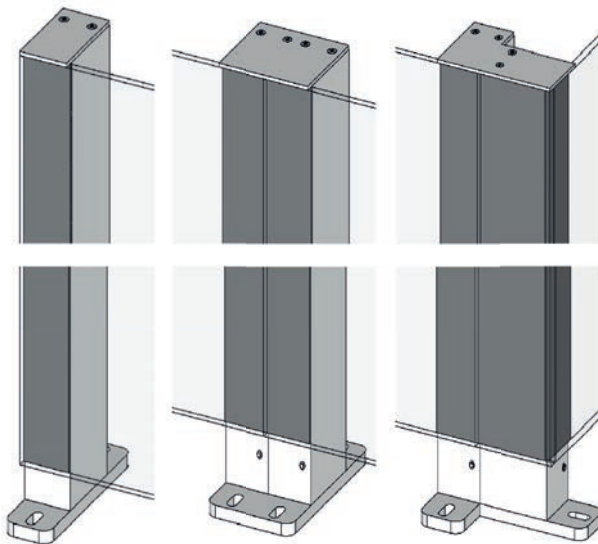
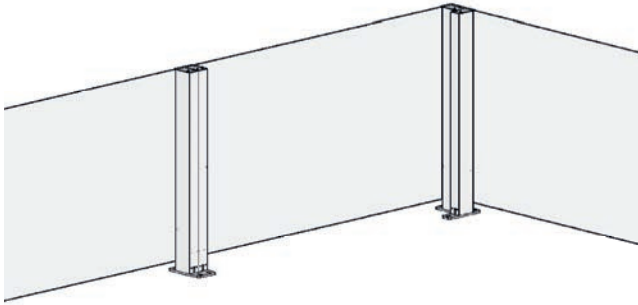


CiU Flex

Type de produit
Localisation

Balustrade
Au sol

ErgoSafe[®]
FLEXIBLE GLASS SOLUTIONS



Description

Balustrade en verre avec possibilité d'amélioration vers ClickitUp avec une partie supérieure mobile

Sécurité

Le verre est fabriqué de manière à garantir la sécurité des personnes. Avec amélioration : voir ClickitUp .Le garde-corps ne doit pas être installé là où il y a un risque de chute.

Procédé de fabrication

Le vitrage structural est utilisé pour monter le verre sur les poteaux en aluminium.

Embases

Les embases existent en version simple, double et d'angle, ainsi que latérale

Profils de recouvrement

Les profils de recouvrement existent en version simple, double et d'angle

Matériaux

Verre, aluminium et acier inoxydable

Verre partie fixe

Verre trempé 8 mm

Hauteur

1100 mm/1200 mm. Avec amélioration : voir ClickitUp

Dimensions largeur section droite

max 2000 mm

Dimensions largeur section d'angle

Angle décalé. Pour d'autres solutions d'angle, veuillez contacter votre vendeur

Dimensions largeur section porte

Dim. max 1100 mm (pour plus d'infos sur la porte, consultez sa fiche produit)

Traitement de surface

En standard, naturel anodisé. En option moyennant un supplément, anodisé noir ou revêtement poudre couleurs RAL

Montage

Les sections sont livrées assemblées. Lors du montage, ces sections sont reliées entre elles pour former un système au moyen de profils de recouvrement doubles et d'embases doubles

CiUFlex

